



Amoladoras angulares y verticales

¡Produzca más en menos tiempo!

Con una potente amoladora de la gama PRO de Atlas Copco, eliminará más material y realizará el trabajo en menos tiempo.

Las amoladoras PRO son ideales para obtener una preparación y un acabado de superficies de alta calidad. Son herramientas duraderas, ligeras y fáciles de manejar que le proporcionan toda la potencia que necesita. Todas las amoladoras, excepto la serie G2408, tienen reguladores de velocidad integrados para hacer girar el disco a la velocidad óptima.

Amoladoras angulares

Para desbastado en bruto así como amolado de ajuste general, preparación de soldaduras y limpieza ligera de piezas de fundición, la amoladora angular es la mejor elección. Con su pequeño tamaño y su alta potencia, la amoladora angular facilita el trabajo. La gama PRO incluye amoladoras angulares con potencias de 350 a 1300 W. En los casos necesarios, las herramientas están equipadas con regulador de velocidad y desconexión por sobrevelocidad para discos de 7".

Amoladoras verticales

El diseño rígido, con un motor neumático vertical y cilindro de fundición nodular, ofrece una extraordinaria durabilidad. La fundición nodular tiene un efecto lubricante que prolonga los intervalos de servicio. Las amoladoras verticales son adecuadas para desbastado en bruto y

operaciones de corte en superficies abiertas.



- **Alta relación potencia/peso**
- **Regulador de velocidad, para una velocidad de amolado óptima**
- **Revestimiento de goma en la empuñadura, para mayor aislamiento y confort**
- **Palanca de arranque de seguridad y dispositivo de desconexión por sobrevelocidad**
- **Protector de muela ajustable**



Amoladoras angulares y verticales

Amoladora angular 350 W



G2408-100/-115/-125

Amoladora angular 800 W



G2510-100/-115/-125

Modelo	Máx. velocidad en vacío r/min	Diám. máx. muela mm	Rosca de eje	Potencia W	Peso kg	Longitud mm	Consumo de aire l/s	Tamaño manguera recom. mm	Entrada de aire roscada pulg	Designación
G2408-100	12,000	100	3/8-24 UNF	350	0.9	225	13.1	10	1/4	8423 0314 60
G2408-115	12,000	115	3/8-24 UNF	350	0.9	225	13.1	10	1/4	8423 0314 78
G2408-125	12,000	125	3/8-24 UNF	350	0.9	225	13.1	10	1/4	8423 0314 80
G2510-100	13,300	100	3/8-24 UNF	800	1.6	207	17	13	3/8	8423 0316 02
G2510-115	12,000	115	M14	800	1.6	207	17	13	3/8	8423 0316 01
G2510-125	12,000	125	M14	800	1.6	207	17	13	3/8	8423 0316 00

Amoladora angular 900 W



G2511

Amoladora angular 1,300 W



G2515

Modelo	Máx. velocidad en vacío r/min	Diám. máx. muela mm	Rosca de eje	Potencia W	Peso kg	Longitud mm	Consumo de aire l/s	Tamaño manguera recom. mm	Entrada de aire roscada pulg	Designación
G2511	12000	125	M14	900	1,77	209	17	13	3/8	8423 0317 00
G2515	8,400	180	5/8 UNC	1300	3.2	353	19	13	3/8	8423 0316 05

Accesorios para amoladoras

	Designación.
Mangueras de aire de escape G2408	4150 1077 80
Mangueras de aire de escape G2510/G2511	4150 1532 01
Adaptador UNF 3/8-24 a M14	4021 0435 00
Kit de corte G2515	4112 1553 90
Empuñadura lateral amortiguada G2408	4150 1521 80
Empuñadura lateral amortiguada G2510/G2511	4150 1521 80

Amoladoras angulares y verticales

Amoladora vertical 1 100 W



G2415

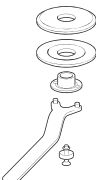
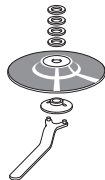

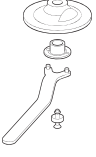

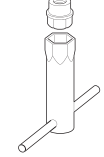

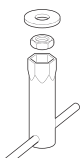
Amoladora vertical 900 W



G2416

Modelo	Máx. velocidad en vacío r/min	Diám. máx. muela mm	Diám. máx. muela de copa mm	Rosca de eje	Potencia W	Peso kg	Longitud mm	Consumo de aire l/s	Tamaño manguera recom. mm	Entrada de aire roscada pulg	Designación
G2415	8,500	180	-	5/8-11 UNC	1,100	2.65	280	21	13	1/2	8423 2522 49
G2416	6,000	180	140	5/8-11 UNC	900	2.65	280	18	13	1/2	8423 2522 56

Accesorios

Incluido para G2415, G2416	Designación	Opcional para G2415, G2416	Designación	Opcional para G2416	Designación
	Juego de fijación para disco de corte reforzado 4170 1133 87		Plato blando de 180 mm con llave y tuerca 4170 0756 80		Cepillo de alambre Ø 115 mm 4170 0491 00
	Juego de fijación para muela de centro hundido 4170 0219 87		Plato rígido de 180 mm con llave y tuerca 4170 0757 80		Juego de fijación para cepillo de alambre Ø 115 mm 4170 0459 81
					Cepillo de alambre Ø 140 mm 4170 0685 00
					Juego de fijación para cepillo de alambre Ø 140 mm 4170 0550 80